


J'apprends & je construis mes compétences



1 Je fais ma fiche de révision

Construisez votre fiche de révision en utilisant les rubriques suivantes, sur le support de votre choix.

Le vocabulaire

Je connais la définition des mots suivants :

- Élargissement
- Approfondissement
- Marché commun
- CEE
- UE
- CECA

Les acteurs

Je connais l'action de chaque acteur

- Robert Schuman
- Paul-Henri Spaak

Les repères historiques et géographiques

Je connais les dates suivantes :

- Traité de Paris • Traité de Rome • Traité de Maastricht
- Traité de Lisbonne • Accords Schengen • Création de la monnaie commune.
- Je connais et localise les six États fondateurs.
- Je connais et localise les différents élargissements, le Brexit.
- Je connais et localise le siège du Parlement européen, celui de la Commission et des Conseils européens et celui de la Banque centrale européenne.

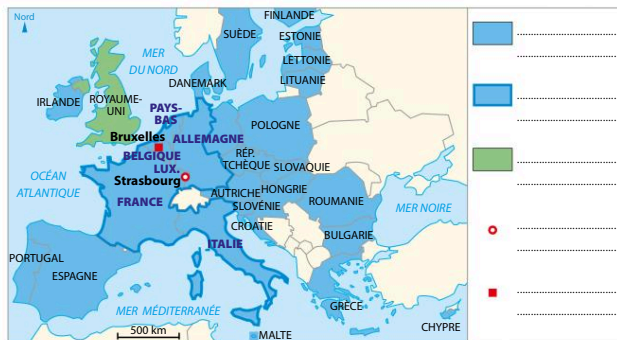
2 Je teste mes connaissances

Exercice 1 Reliez chaque traité ou accord à sa date et à l'événement qui s'y rapporte :

Traité de Maastricht	• 2021	• Création de la CECA
Traité de Rome	• 1992	• Naissance de l'Union européenne
Accords du Brexit	• 1951	• Création de la CEE
Traité de Paris	• 1957	• Europe à 27

Exercice 2

À l'écrit, sur votre cahier, ou à l'oral, complétez la légende de la carte.



Je m'auto-évalue

J'ai réussi l'exercice sans regarder ma fiche de révision ou le manuel.

Très bonne maîtrise

J'ai réussi l'exercice en allant chercher quelques informations dans ma fiche de révision ou le manuel.


Maîtrise satisfaisante

J'ai réussi l'exercice en allant chercher les informations dans ma fiche de révision ou le manuel.

Maîtrise fragile

J'ai fait l'exercice mais n'ai pas réussi à trouver les informations nécessaires.

Maîtrise insuffisante



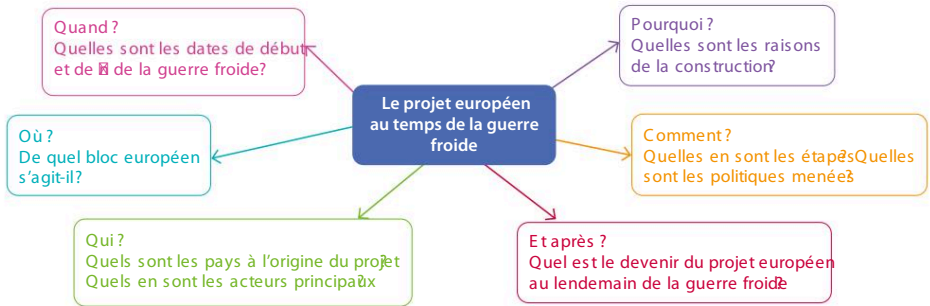
3 Je pratique différents langages : écrire pour argumenter

Sujet : Le projet européen au temps de la guerre froide

Vous rédigez un développement construit pour expliquer comment le projet européen s'est construit au temps de la guerre froide. Vous utiliserez les exemples vus en classe pour illustrer vos propos.

Étape 1 Je réfléchis au brouillon

1. Comprenez le sujet et mobilisez vos connaissances en répondant aux questions du schéma.



2. Vérifiez que vous avez utilisé les mots clés, repères et acteurs suivants :

Boîte à outils

CECA • 1957 • 1992 • Euratom • CEE • UE • Bloc occidental • États-Unis • Paix • Prospérité • Marché commun • PAC • Élargissement • Approfondissement • 1945 • Communisme • Intégrer l'Europe de l'Est • 1951 • Robert Schuman • Maastricht.

3. Reformulez le sujet sous la forme d'une question.

Étape 2 Je rédige le développement construit

4. Rédigez votre texte en vérifiant que :

- Vous organisez vos idées en paragraphes. • Vous commencez par une introduction.

Un peu d'aide ?

Rédigez deux paragraphes selon le plan suivant :

1. Les raisons et les acteurs du projet européen
2. Les réalisations et les étapes de la construction européenne

Un peu d'aide ?

Reprenez les réponses du schéma :

- 1^{er} paragraphe : les réponses aux questions **Quand ? Qui ? Où ? Pourquoi ?**
- 2^e paragraphe : les réponses aux questions **Comment ? Et après ?**

Je m'auto-évalue

Pratiquer différents langages : écrire

Je vérifie les objectifs que j'ai atteints :

- Mon développement est construit en deux paragraphes qui commencent par un alinéa.
- Chaque paragraphe reprend et organise les informations du schéma.
- Mon introduction définit les mots clés et rappelle le contexte. Elle reformule le sujet sous la forme d'une question.
- J'ai rédigé des phrases complètes.

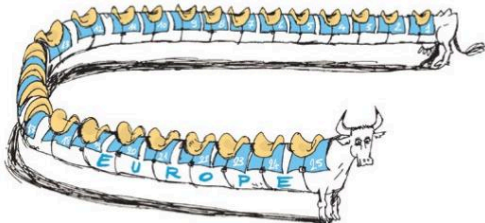
Vers le Brevet

Sujet blanc




soutienscolaire@monsieurmbre.com

Exercice 1 Analyser et comprendre deux documents (20 points)



J'AI PEUR POUR SA COLONNE VERTÉBRALE...



Iturria

1 Le 5^e élargissement de l'UE

Dessin de M. Iturria, *Sud-Ouest* 14 décembre 2002.

2 Les enjeux de l'élargissement

L'élargissement de l'Union européenne à l'est du continent représente pour les Européens un formidable défi. Pour la première fois, l'Union européenne s'est engagée à admettre treize pays candidats, de l'Est et du Sud de l'Europe. Les quinze de l'Union actuelle ont aujourd'hui

à leur portée la potentialité d'un marché de 450 millions de consommateurs. Sur un plan politique, l'Union élargie devrait également bénéficier d'une position renforcée sur la scène internationale.

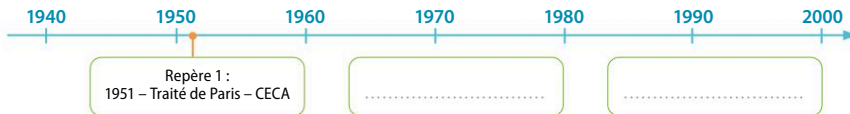
Source : Anne Gasnier-Jeannot, *L'Ouverture de l'Europe vers l'Est*. PUFR, 2005.

QUESTIONS

1. Présentez le document 1.
2. À quels événements de la construction européenne ces deux documents font-ils référence ?
3. Relevez le nombre de pays membres de l'UE à partir de 2004.
4. Quels sont les atouts de cet élargissement ?
5. En vous appuyant sur les documents et vos connaissances, expliquez pourquoi l'élargissement de l'UE vers l'Est est à la fois un atout et un défi pour les pays membres de l'UE.

Exercice 2 Maîtriser différents langages pour raisonner et se repérer (20 points)

1. Développement construit. Sous la forme d'un développement construit d'une vingtaine de lignes, expliquez comment le projet européen a renforcé la coopération entre les États européens pendant la guerre froide. Vous utiliserez les exemples vus en classe pour illustrer vos propos.
2. Mobiliser des repères



Indiquez à quelle date correspond chacun des deux événements suivants :

- Traité de Rome
- Traité de Maastricht